

Bonjour,

Cette année le Code d'Éthique du Joueur doit être téléchargé dans le profil joueur via Spordle. Cette procédure est obligatoire.

Voici la procédure :

1-Remplissez le PDF,

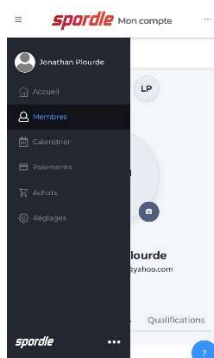
2-Imprimez le PDF (une feuille vous sera fournie si vous n'avez pas accès à une imprimante),

3-Faites signer votre enfant,


4-Prenez une photo le document signé,

4-Connectez-vous à votre compte Spordle (<https://account.spordle.com/login>),

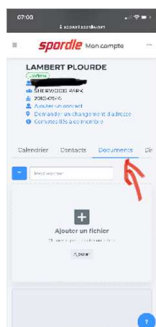
5-Rendez-vous dans la section membre,



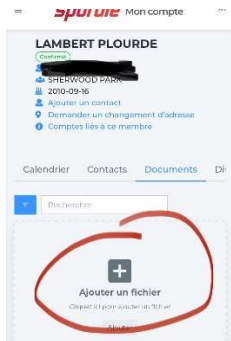
6-Sélectionnez le profil du joueur désiré,



7-Rendez-vous dans la section document,

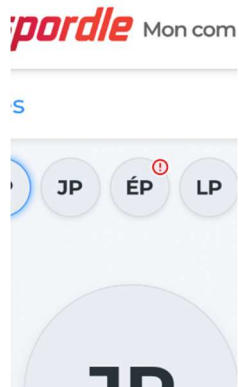


8-Appuyez sur le signe + pour ajouter le document (Photo du Code d'Éthique du Joueur signé),



9- Merci d'avoir accompli cette tâche.

Dernier point si vous voyez un point d'exclamation rouge à côté du profil d'un joueur, cela veut dire qu'il y a une ou des informations manquantes au profil du joueur. Cliquez alors sur le dit et suivez les instructions.



Si vous avez des questions, vous pouvez me joindre au 418-556-2478

Jonathan Plourde
Coordonnateur
Hockey-Matane